
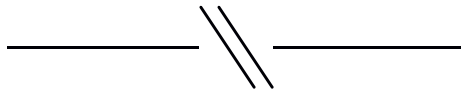


Ambiloom®
by **ETTLIN**LUX





Ambiloom® Kollektion



Innovative Lichtobjekte für ein einzigartiges Interior Design

ETTLIN LUX® hat ein patentiertes lichttechnisches Spezialgewebe entwickelt. Wird dieses von LEDs hinterleuchtet, entstehen spannende dreidimensionale Lichtlinien. Dieser Effekt ist Alleinstellungsmerkmal der **Ambiloom®** Kollektion,

bestehend aus funktionalen Produkten, welche als Designelement und ambientes Beleuchtungsobjekt überzeugen. Auf überraschende und dennoch unaufdringliche Weise lassen die Wandspiegel und Leuchten jeden Raum erstrahlen.



Die Spiegelkollektion umfasst moderne Wandspiegel in vier verschiedenen Formaten mit ambierter Beleuchtung als Zusatzfunktion. Dazu wird der Verbund von hochwertigem, lichtdurchlässigem Spiegelglas und ETTLIN LUX® Gewebe, von auf der Rückplatte integrierten LEDs, hinterleuchtet. Über einen in den Aluminium-Rahmen integrierten Touchsensor entfaltet sich das Lichtszenario. Auf der Oberfläche des Spiegels erstrahlen dreidimensionale Lichtlinien. Diese verleihen Innenräumen optische Tiefe und eine besondere Atmosphäre. Im ausgeschalteten Zustand ist das Spiegelbild klar.

Die Ambiloom® Leuchten überzeugen mit textiler Oberfläche, funktionalem Downlight und ambierter Lichtwirkung. Edel und dezent erscheinen die Leuchten ausgeschaltet und fügen sich stimmig in unterschiedlichste Interieurs ein. Erst das ambiente Licht macht die Leuchten zu einem raumprägenden Element. Ambiloom® Leuchten sind als Stehlampe oder als Pendelleuchte in verschiedenen Ausführungen erhältlich.



Wandspiegel

Rahmen

Aluminium in schwarz matt

Ambiente Beleuchtung

3.000 K (warmweiß)

Dimmbar

Nein

Stromanschluss

230 V

Touchpanel

zum Ein- und Ausschalten


Aufhängung

Montageplatten zur Wandmontage

Jetzt online kaufen:



Ambiloom® Mirror 750



Maße

750 mm x 750 mm x 50 mm (B x H x T)

Leistung der LEDs

3,75 Watt

Gewicht

12 kg

Artikelnr.: 61BS-6000-750Q

Ambiloom® Mirror 750 R



Maße

Ø 750 mm | Tiefe 50 mm

Leistung der LEDs

3,75 Watt

Gewicht

10 kg

Artikelnr.: 61BS-6000-750R

Ambiloom® Mirror 1700



Maße

550 mm x 1700 mm x 50 mm (B x H x T)

Leistung der LEDs

7 Watt

Gewicht

21 kg

Aufhängung

vertikal | horizontal

Artikelnr.: 61BS-6000-1010

Ambiloom® Mirror 800



Maße

400 mm x 800 mm x 50 mm (B x H x T)

Leistung der LEDs

3,75 Watt

Gewicht

8 kg

Aufhängung

vertikal

Artikelnr.: 61BS-6000-0505

Leuchten

Material

Metall | ETTLIN LUX® Textil

Ambiente Beleuchtung

LEDs 12 V | 3.000 K (warmweiß)

Leistung der LEDs

10 Watt

Dimmbar

Nein

Stromanschluss

220 - 240 V AC

Fassung

E27 (Leuchtmittel nicht enthalten)

Schutzart

IP20 | für den Innenraum

Ambiloom® Floor 250

Maße Leuchenschirm

Ø 200 mm | 250 mm Höhe

Gesamthöhe

ca. 1.500 mm

Kabellänge

3.000 mm

Gewicht

5 kg

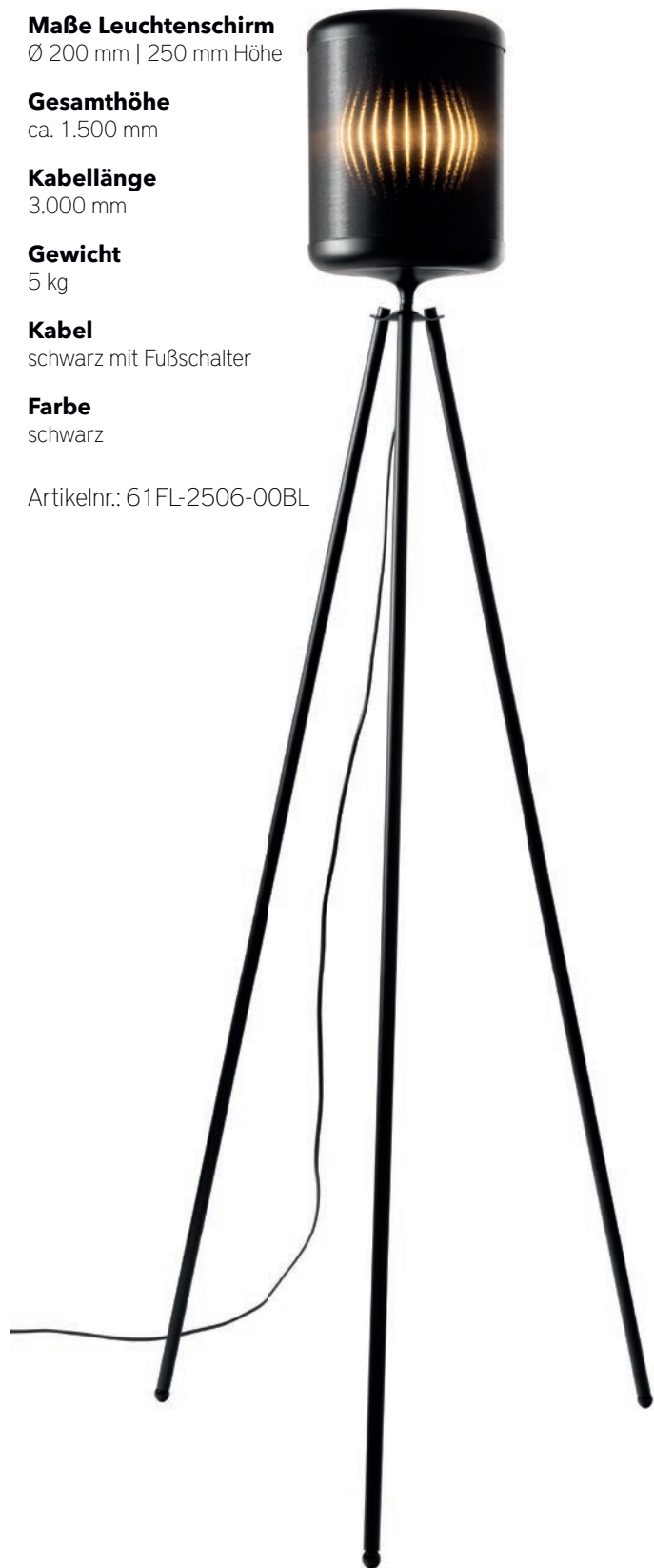
Kabel

schwarz mit Fußschalter

Farbe

schwarz

Artikelnr.: 61FL-2506-00BL



Jetzt online kaufen:



Ambiloom® Pendant 250

Textil
made in
Germany



SCHWARZ

mit Reflektor schwarz

Artikelnr.: 61PL-2506-00BL

Maße

Ø 200 mm | 250 mm Höhe

Gewicht

3 kg



MESSING

mit Reflektor messing

Artikelnr.: 61PL-2506-00BR

Baldachin

Ø 95 mm | 24 mm Höhe

Kabellänge

1.000 mm



CHROM

mit Reflektor schwarz

Artikelnr.: 61PL-2506-00CH

Kabel

Schwarz | Textil

Optionales Zubehör



2er-Baldachin schwarz

Maße

605 x 82 x 30 mm (L x B x H)

Artikelnr.: 61PL-6000-00CD



3er-Baldachin schwarz

Maße

1.105 x 82 x 30 mm (L x B x H)

Artikelnr.: 61PL-6000-00CT

ETTLINLUX®

MADE FOR UNIQUE PROJECTS

ETTLIN Smart Textiles GmbH
Pforzheimer Str. 202
76275 Ettlingen
Germany

Phone: +49 7243 107 108

info@ettlinlux.com
ettlinlux.com

Follow us:

MEMBER OF
archiproducts®



member of

**ARCHI
TONIC**



A brand of the ETTLIN Group